

《POMA 원데이 스틸아트 릴레이 강연》 수강 전 체크사항

○ ZOOM 화상회의 플랫폼을 설치해주세요.

- ZOOM 홈페이지(컴퓨터, 노트북 등) 또는 ZOOM 앱(APP)(핸드폰, 태블릿 등) 둘 다 가능
- ZOOM 사이트 회원가입 불필요

○ 아래(1~2번) 2가지 방법 중 편하신 방법으로 수업에 참여하실 수 있습니다.

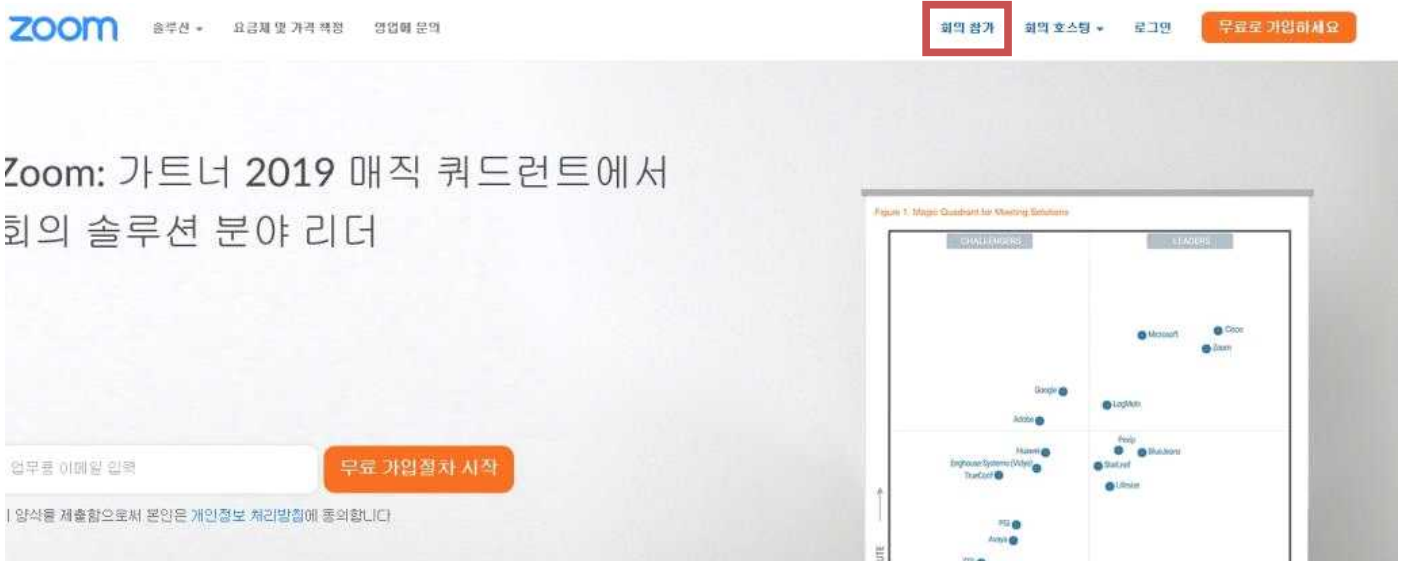
본 강연 참여 시 음소거가 자동으로 설정되며, 원활한 진행을 위해 개별 소리 설정은 참가 부탁드립니다.
(질의응답 시, 손을 들어주시는 분에 한해 음소거 해제 예정입니다.)

1. 링크를 클릭하여 입장 *개별 문자 발송

2. 회의 ID와 암호 입력하여 입장 *개별 문자 발송

-회의 ID와 암호 입력으로 입장할 시(ZOOM 홈페이지 버전)

1. 줌 홈페이지 첫 메인 화면에서 '회의 참가' 클릭



2. 빈 칸에 회의 ID 입력 후, 참가 버튼 클릭 → 참가 버튼 클릭 후 암호 입력!



회의 참가

회의 ID 입력

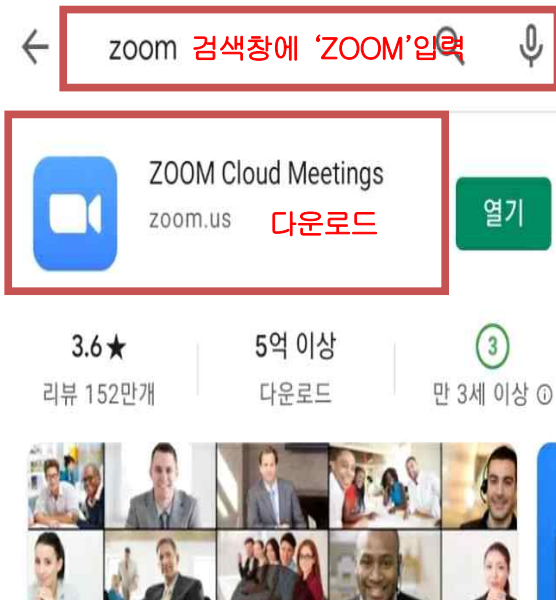
참가

회의 ID 입력 후 참가 버튼 클릭!
참가 버튼 클릭 후,
암호 입력!

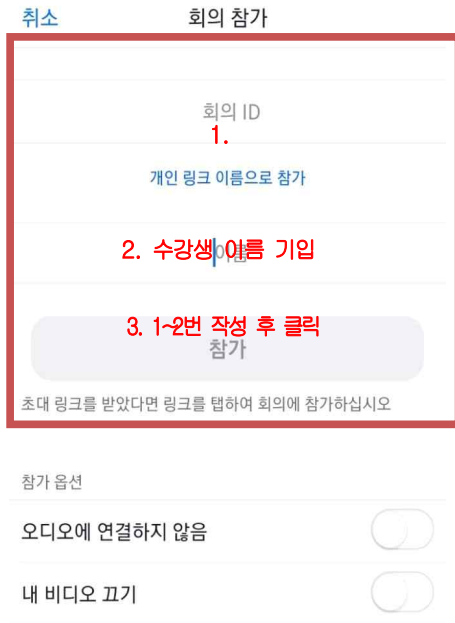
-회의 ID와 암호 입력으로 입장할 시(ZOOM 앱(APP) 버전)

1. ZOOM 앱(APP) 다운로드

2. ZOOM 앱(APP) 다운로드 후 실행, '회의 참가' 버튼 클릭



3. 회의 ID(1번) 및 수강생 이름(2번) 입력 후 참가 버튼(3번) 클릭



○ 12월 19일(토) 13시 50분부터 입장하실 수 있습니다.

여유 있게 입장하시어 개인 접속환경(오디오, 시스템설정)을 확인해주세요.

-인터넷 연결 : PC, 노트북 등

-오디오 : 이어폰, 헤드폰, 스피커 등

-카메라 : 웹캠, 노트북 내장캠 등

-마이크 : 별도 마이크, 이어폰 내장 마이크, 노트북 내장 마이크 등

○ 강의 녹화, 화면 캡처, 녹음, 녹취 등의 유출 방지 서약 및 개인정보 활용 동의는 프로그램 참여로 대체합니다.

○ 본 강연은 화상회의 프로그램 '줌(ZOOM)'을 활용한 웨비나이며, 해당 강연 시간 이외의 시청은 불가능합니다.

○ 본 강연 중 강의 녹화, 화면 캡처, 녹음, 녹취 등은 금지되어 있으며, 동의 없이 유출할 경우 법적 책임을 지을 수 있습니다.

○ 온라인 교육에 따라 불가피한 사유에 의한 시스템 불안으로 일시적인 문제가 발생할 수 있습니다.

○ 기타 문의 사항 : 054. 270. 4706.